



Serie LT: Flensnaafwielen voor land- en tuinbouw








Productomschrijving



Deze speciale land- en tuinbouwserie is het vervolg op de series F,G, P en R. Bij de land- en tuinbouwversies worden banden gemonteerd met een extra breed loopvlak bij een naar verhouding geringe diameter. Deze banden zijn bovendien te gebruiken met een lage bandspanning. Hierdoor wordt de bodem minder verdicht. Er vindt dus minder insporing plaats en bij het rijden over weilanden wordt het gras minder beschadigd. Afwijkende naaf-aansluitmaten zijn in overleg mogelijk. Een aantal velgtypen zijn op verzoek ook leverbaar in gelagerde uitvoering. De meeste velgen in deze serie zijn voorzien van banden met profiel 539. Alleen op velgmaat 9.00x 15.3" wordt een band met profiel 400 gemonteerd. Bij deze bandmaat kan in 10 of 12 PR ook worden gekozen voor een AW band. De opgegeven draagvermogens gelden bij 25 km per uur.

Velg- & Bandmaten



Bestelcode	Velgmaat	 HRAFSGAT	 BOUTCIRKEL	 # BOUTEN	Bandmaat	 BANDDIAM.	 BANDBREEDTE	 PLY RATING	 DRAAGVERM.
LT 8 604A	7.00x8"	60	100	4	18x 8.50-8	462	213	2	215
LT 8 604B	7.00x8"	60	100	4	18x 8.50-8	462	213	4	255
LT 12 945A	7.00x12"	94	140	5	23x 8.50-12	574	213	2	295
LT 12 945B	7.00x12"	94	140	5	23x 8.50-12	574	213	4	455
LT 12 945C	7.00x12"	94	140	5	23x 10.50-12	580	264	2	365
LT 12 945D	7.00x12"	94	140	5	23x 10.50-12	580	264	4	550
LT 12B 945A	10.50x12"	94	140	5	26x 12.00-12	648	307	2	485
LT 12B 945B	10.50x12"	94	140	5	26x 12.00-12	648	307	4	730
LT 15 945A	9.00x15.3"	94	140	5	10.0/75-15.3	760	264	8	1330

LT 15 945B	9.00x15.3" 94	140	5	10.0/75-15.3 760	264	10	1525
LT 15 945C	9.00x15.3" 94	140	5	10.0/75-15.3 760	264	12	1695
LT 15 1616A	9.00x15.3" 94	140	6	10.0/75-15.3 760	264	8	1330
LT 15 1616B	9.00x15.3" 94	140	6	10.0/75-15.3 760	264	10	1525
LT 15 1616C	9.00x15.3" 94	140	6	10.0/75-15.3 760	264	12	1695